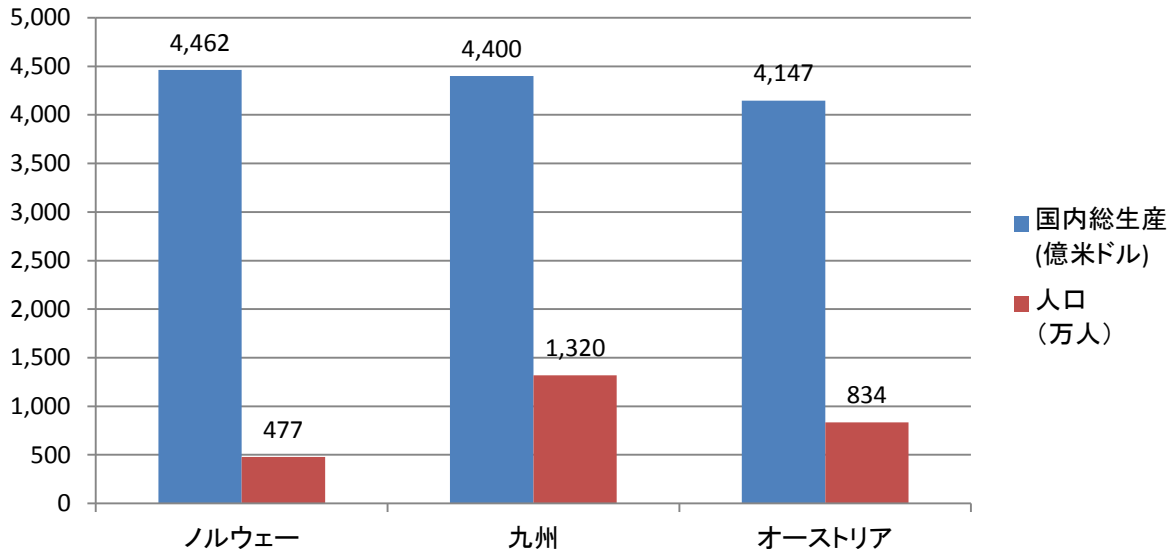


九州の経済規模

九州は、面積42,191km²で、日本の面積の11.2%、人口1,320万人で、総人口の10.3%を占めています。

九州の域内総生産額(平成20年度、名目)は、約44兆円(4,400億米ドル)で、日本の国内総生産(GDP)の8.8%を占めています。九州の域内総生産額を世界各国のGDPと比較すると、世界第24位のノルウェーと同等の経済規模を持っています。



| | 国及び地域名 | 国内総生産 (億米ドル) | 人口 (万人) | 面積 (万km ²) |
|-----|-----------|--------------|--------------|------------------------|
| 1位 | アメリカ合衆国 | 143,694 | 30,406 | 962.9 |
| 2位 | 日本 | 50,270 | 12,769 | 37.8 |
| 3位 | 中国 | 44,161 | 132,466 | 959.7 |
| 4位 | ドイツ | 36,345 | 8,213 | 35.7 |
| 5位 | フランス | 28,542 | 6,228 | 55.2 |
| 6位 | イギリス | 26,575 | 6,138 | 24.3 |
| 7位 | イタリア | 22,966 | 5,983 | 30.1 |
| : | | | | |
| 23位 | サウジアラビア | 4,751 | 2,481 | 215.0 |
| 24位 | ノルウェー | 4,462 | 477 | 32.4 |
| | 九州 | 4,400 | 1,320 | 4.2 |
| 25位 | オーストリア | 4,147 | 834 | 8.4 |

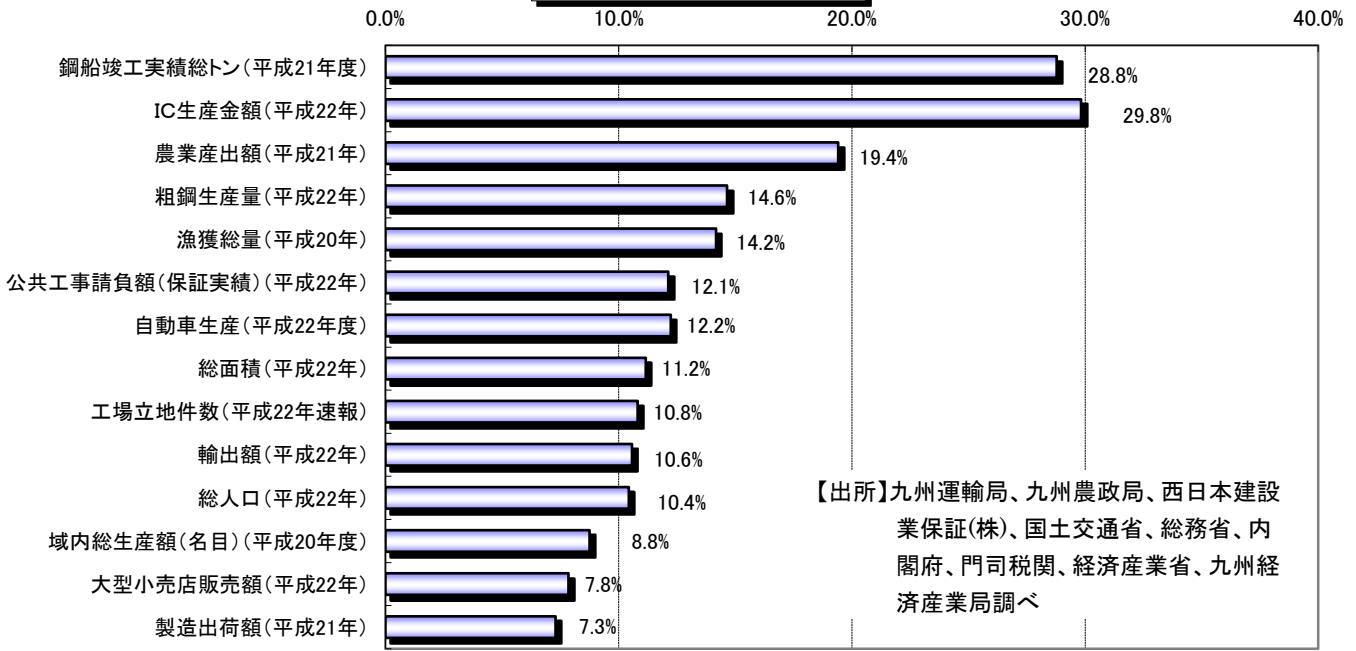
【出所】各国データ(日本を含む):総務省「世界の統計2011」、国内地域ブロック:内閣府「平成20年度県民経済計算」、国土交通省「平成22年全国都道府県市区町村別面積調」、総務省「平成22年住民基本台帳に基づく人口・人口動態及び世帯数」

(注1)日本の域内総生産は、平成20年度平均為替相場(1ドル=100.46円)によりドル換算

(注2)域内総生産は九州と比較するため、各国も平成20年度のデータを利用

九州の経済規模

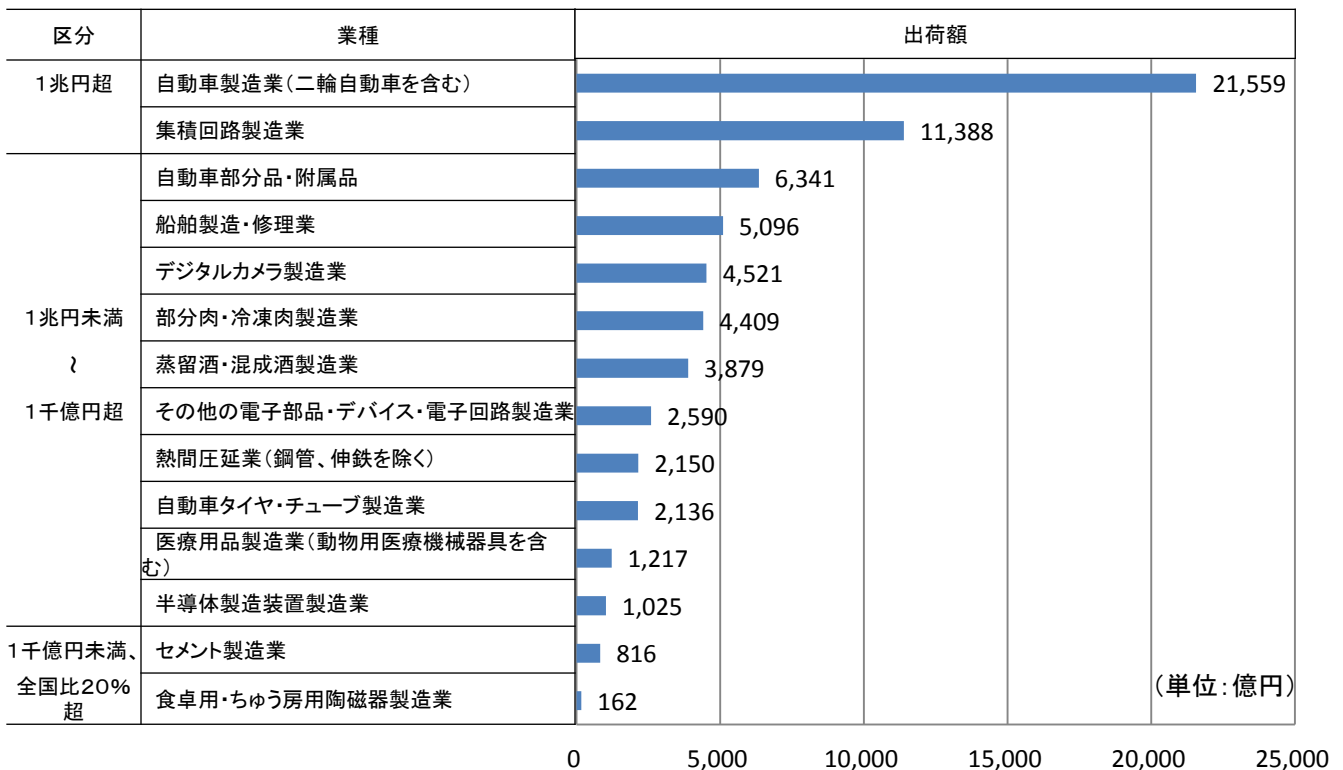
全国に対する九州のシェア



平成21年の九州の製造品出荷額は19.3兆円であり、自動車・集積回路(IC)関連産業のウエイトが高くなっています。

【出所】経済産業省「平成21年工業統計」

九州の主要産業の製造品出荷額



【出所】経済産業省「平成21年度工業統計(細分類)」